

**IVECO**

En route vers le changement



**L'approche parfaite.**  
À l'aise sur tous les terrains.

**IVECO X-WAY**

# Découvrez les nouveautés de votre IVECO X-WAY !



**MOTEUR XCURSOR 13,  
JUSQU'À 10 % D'ÉCONOMIE  
DE CARBURANT**

**NOUVEAU DESIGN INTÉRIEUR  
POUR UN CONFORT  
DE CONDUITE EXCEPTIONNEL**

**SYSTÈMES D'AIDE  
À LA CONDUITE POUR  
PLUS DE SÉCURITÉ**

**UN MONDE  
DE SERVICES CONNECTÉS**

# La réponse à vos besoins.

## **ALLIANCE DE LA RENTABILITÉ ET DE LA DURABILITÉ**

Jusqu'à 10 % d'économie de carburant et de réduction des émissions de CO<sub>2</sub>, grâce à la nouvelle chaîne cinématique et à un meilleur aérodynamisme.

## **NOUVELLE CABINE DIGITALISÉE**

Instrumentation digitale optimisée, nouvel écran multimédia et nouveaux rétroviseurs caméras. Nouveau volant et nouvelles fonctionnalités à portée de main pour assurer confort et sécurité dans toutes les opérations.

## **SYSTÈMES D'AIDE À LA CONDUITE**

Nouvel Highway Assist, régulateur de vitesse adaptatif (ACC) avec Stop&Go, GPS prédictif et ensemble de fonctionnalités de sécurité active pour protéger les usagers de la route à 360°.

## **NOUVELLES VERSIONS D'ESSIEUX**

Spécialement conçues pour s'adapter à chaque mission.

## **SOLUTIONS DE MOBILITÉ ADAPTÉES À VOS BESOINS**

Meilleure productivité et disponibilité de votre flotte grâce à des services connectés renforcés



# Un design extérieur racé.

## L'élégance dans les moindres détails.

Le nouveau logo IVECO se décline en finitions chrome ou métal mat. Sur la cabine AS, huit options de calandres sont disponibles, incluant des finitions brillantes, des éléments métalliques, ou des couleurs assorties à la carrosserie, permettant ainsi aux opérateurs de personnaliser leur IVECO X-Way selon l'image de leur entreprise.

Les nouveaux rétroviseurs caméras améliorent la visibilité pour le conducteur tout en optimisant l'aérodynamisme, ce qui permet de réaliser des économies de carburant. La face avant est équipée de phares avec feux diurnes à LED de série, de phares à LED en option, et d'un radar pour les fonctions d'aide à la conduite. Des marches et poignées facilitent l'accès au pare-brise, tandis que les spoilers latéraux sont conçus pour garder les portières et rétroviseurs dégagés, même par mauvais temps.

Le pare-chocs propose plusieurs solutions : plastique, hybride ou acier, avec un choix de couleurs pour répondre aux exigences spécifiques de chaque mission. Pour une utilisation tout-terrain, un pare-chocs entièrement en acier est disponible.





## Choisissez la cabine qu'il vous faut.

Pour les longues distances, optez pour la cabine couchette AS avec toit bas ou toit haut. Pour des missions régionales, choisissez la cabine couchette AT, avec toit bas ou haut. Pour les missions plus urbaines, la cabine de jour AD est votre choix idéal.

# Confort ou sécurité, pourquoi choisir ?

La nouvelle cabine spacieuse vous offre une expérience de conduite inégalée. Ergonomie plus fonctionnelle, volant entièrement réglable, nouvelle instrumentation digitale de 10" ou 12", nouvel écran multimédia de 7" ou 10", frein de parking électrique, position de conduite améliorée... Tout est pensé pour vous offrir un maximum de confort et de réactivité de conduite.





### **Nouveau design intérieur**

Personnalisez vos sièges : vous avez le choix entre le tissu ou le cuir, des sièges chauffants, pneumatiques, le soutien lombaire et même la couleur des ceintures de sécurité. Et trouvez la meilleure position de conduite grâce aux multiples réglages du volant et des commandes.

### **Chaque chose à sa place**

Des espaces de rangement sont disponibles à l'intérieur et sous la cabine. Deux connexions USB sont intégrées de série sur le tableau de bord. Vous trouverez aussi des porte-bouteilles et des porte-gobelets pour plus de commodité.



# Du sur-mesure pour votre mission.



## Personnalisez votre configuration.

### Configuration ON

#### **POUR DES MISSIONS ESSENTIELLEMENT SUR ROUTE**

- Homologation sur route (N3).
- Confort routier optimal et châssis renforcé.
- Accès facile à la cabine et excellente visibilité pour des conditions de travail plus sûres.

### Configuration ON+

#### **POUR DES MISSIONS SUR TERRAINS MIXTES, AVEC MOBILITÉ ASSURÉE JUSQU'AU DERNIER KILOMÈTRE**

- Homologation sur route (N3).
- Angle d'approche et garde au sol supérieurs à la configuration ON.
- Protection accrue des pare-chocs.

### Configuration OFF

#### **POUR DES MISSIONS ESSENTIELLEMENT TOUT-TERRAIN**

- Homologation tout-terrain (N3G).
- Capacité de franchissement élevée adaptée aux chantiers et angle d'approche important (> 25°) pour des performances optimales sur les sections de chantier de votre mission.
- Coûts d'entretien et de réparation inférieurs à ceux des véhicules tout-terrain purs.



## Nouvelles versions d'essieux et équipement carrossiers.

Les porteurs 6x2P diesel et au gaz naturel bénéficient d'un nouvel essieu traîné renforcé à 9 tonnes, particulièrement utile pour la collecte des déchets à chargement arrière et les grues en porte-à-faux arrière. Nouvelles interfaces électriques/électroniques simplifiant l'installation des carrosseries : des boutons-poussoirs sur l'étagère supérieure et le tableau de bord, des câblages pré-installés de la cabine au châssis, et des emplacements spécifiques pour les interrupteurs carrossiers.



### Mission benne

L'IVECO X-Way en version benne est conçu pour s'adapter à toutes les situations. Choisissez parmi une large gamme d'empattements, de configurations d'essieux, de réductions simples ou dans les moyeux, et de puissances de motorisation. Créez la configuration parfaite pour vos missions et optimisez la rentabilité de votre entreprise avec l'IVECO X-Way.



### Mission bras et polybenne

Bénéficiez d'une maniabilité exceptionnelle grâce à ses dimensions compactes, sa garde au sol élevée et sa traction optimale. La vaste gamme de configurations de l'IVECO X-Way offre la flexibilité nécessaire pour répondre à tous vos besoins :

- **Distribution**, idéal pour de nombreux cycles quotidiens de chargement et de déchargement.
- **Transport longue distance**, parfait pour quelques cycles par jour sur de longues distances.
- **Missions urbaines**, excellente manœuvrabilité pour les environnements urbains et conduite sur terrains difficiles.



## Mission grue & plateforme

L'IVECO X-Way est conçu pour intégrer la majorité des grues disponibles sur le marché. Sa robustesse et sa modularité permettent l'installation d'une grue à l'arrière de la cabine ou en porte-à-faux, tout en maintenant une stabilité irréprochable. Profitez d'une flexibilité maximale sans compromettre la sécurité.



## Mission tracteur approche chantier

Les tracteurs IVECO X-Way sont équipés du moteur XCI3, garantissant un rendement énergétique optimal. Avec ses nouvelles aides à la conduite et la cabine AS entièrement repensée pour répondre aux besoins des conducteurs, l'IVECO X-Way est prêt à affronter les derniers kilomètres et les conditions de chantier les plus difficiles. Profitez d'une productivité accrue, d'une sécurité renforcée et d'un coût total d'exploitation optimisé. Faites confiance à l'IVECO X-Way pour une performance sans compromis.



## Mission grumier

Avec une puissance maximale de 580 ch, l'IVECO X-Way est l'outil parfait pour charger, transporter et décharger des grumes en toute simplicité. Son moteur puissant, ses trois configurations de véhicules, son châssis robuste, sa grande capacité de charge et sa transmission hydrostatique assurent un transport confortable et efficace, que ce soit en forêt, sur route ou jusqu'à votre destination finale. Faites confiance à l'IVECO X-Way pour une performance exceptionnelle dans toutes vos missions de transport de grumes.



## Mission hydrocureur

L'IVECO X-Way est conçu pour installer facilement un équipement d'hydrocurage, offrant toutes les fonctionnalités nécessaires pour ce travail spécifique. Les performances élevées sont essentielles, et le nouveau moteur XC13 délivre jusqu'à 2 600 Nm de couple. La prise de force sandwich, indépendante de l'embrayage, fournit le couple nécessaire à la pompe d'aspiration, garantissant une efficacité optimale pour toutes vos missions d'hydrocurage.



## Mission béton

L'IVECO X-Way repousse les limites avec un poids en ordre de marche exceptionnellement bas. Conçu pour les bétonnières avec un châssis 8x4, il est équipé d'un moteur de 9 litres délivrant jusqu'à 400 ch (294 kW) et 1 700 Nm de couple. Ce camion offre un rendement énergétique inégalé, faisant de l'IVECO X-Way le choix idéal pour des performances optimales et une efficacité maximale.

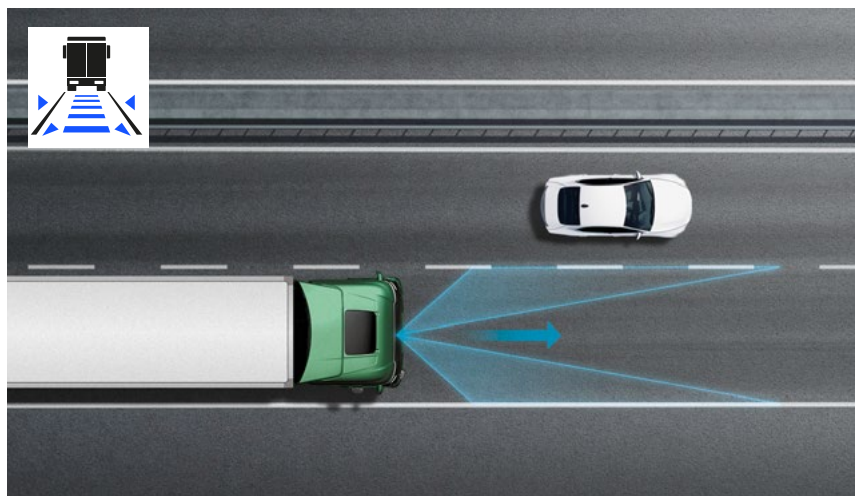


## Mission collecte de déchets

L'IVECO X-Way, doté du nouvel essieu porteur de 9 tonnes, est parfaitement adapté pour la collecte des ordures ménagères à chargement arrière ainsi que pour d'autres missions nécessitant des charges arrière importantes.

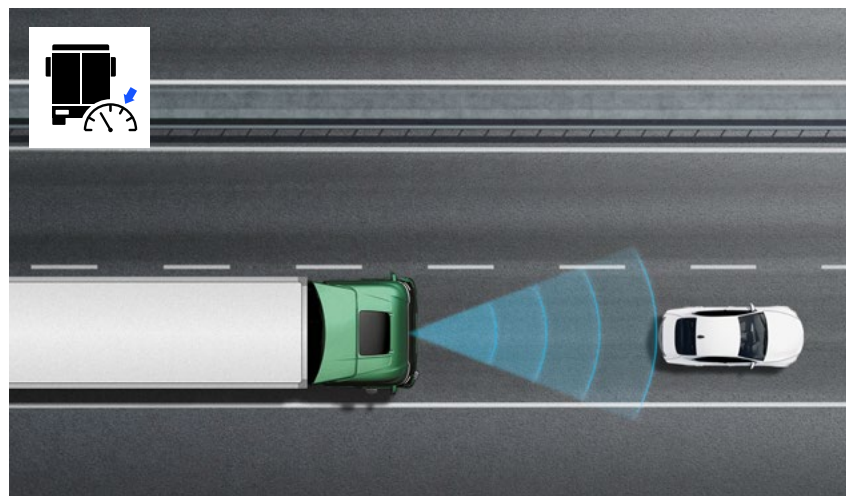
# Des nouveaux systèmes d'aide à la conduite (ADAS).

IVECO met la technologie au service de votre sécurité et de celle des autres usagers de la route. Grâce aux systèmes ADAS de niveau 2, gagnez en aisance et en sécurité.



## **HIGHWAY ASSIST**

Aide à rester au centre de la voie. Utilise la caméra frontale, la correction de trajectoire active et la détection des mains sur le volant.



## **RÉGULATEUR DE VITESSE ADAPTATIF AVEC STOP&GO**

Aide à maintenir une vitesse fixe et la distance de sécurité avec les véhicules vous précédant. Module la vitesse et le freinage en fonction des conditions de circulation. Dans un embouteillage, il peut aller jusqu'à l'arrêt total et le redémarrage automatique (après un arrêt de 3 secondes maximum).

# Encore plus d'assistance à la conduite.

En accord avec le Règlement européen sur la sécurité générale, l'IVECO X-Way offre de nombreuses nouveautés en matière d'aide à la conduite et de protection des usagers de la route.

## Éthylotest antidémarrage (ALC)

Une interface permettant l'installation d'éthylotests antidémarrage, compatibles avec les éthylotests du marché.

## Signal de freinage d'urgence (ESS)

Avertit les véhicules vous suivant, via les feux de détresse et les feux stop, en cas de freinage brusque.

## Système d'information sur les angles morts (BSIS)

Détecte les usagers de la route se déplaçant à une vitesse comprise entre 5 et 20 km/h dans l'angle mort du côté passager et émet des avertissements visuels et sonores.

## Système d'information sur les déplacements (MOIS)

Détecte les usagers de la route se trouvant dans la zone de l'angle mort devant le véhicule et émet des avertissements visuels et sonores.

## Détection de la marche arrière (REV)

Permet de voir clairement les usagers ou obstacles éventuels lors d'une marche arrière, grâce à une caméra placée au niveau de la traverse arrière.



## Avertisseur de somnolence et de perte d'attention du conducteur (DDAW)

Surveille la vigilance du conducteur et l'avertit en cas de somnolence.

## Adaptation intelligente de la vitesse (ISA)

Aide à respecter la limitation de vitesse via un signal visuel et sonore.

## Système de freinage d'urgence (AEBS)

Anticipe une collision frontale potentielle en vous avertissant et en ralentissant le véhicule autant que possible. Freinage complet garanti de 80 à 0 km/h.

## Système d'avertissement de sortie de voie (LDWS)

Avertit que le véhicule change de voie si les clignotants n'ont pas été activés.

# Des moteurs à hautes performances.

Le nouveau moteur XCursor 13 diesel dévoile des technologies de pointe telles qu'un turbocompresseur à double flux, une pression d'injection de carburant plus élevée (2 500 bar), un nouveau bloc-cylindres, un vilebrequin et un arbre à came allégé, des auxiliaires intelligents et une réduction des frottements. Sa puissance maximale de 580 ch / 2 600 Nm de couple est idéale pour les missions de transport exceptionnel tandis que la puissance de 500 ch / 2 400 Nm de couple est optimale sur les missions long-courriers. Le poids du moteur a été réduit de 10 % et sa durabilité atteint désormais 1,6 millions de kilomètres, soit 33 % de plus que son prédécesseur. Le nouveau frein moteur haute performance (HPEB) est le meilleur du marché, capable de remplacer l'Intarder dans certaines missions.



Cursor 9



XCursor 13

## GAMME DE MOTEURS DIESEL

Moteur	Cylindrée (litres)	Turbocompresseur	Puissance			Couple		IVECO X-Way	
			ch	kW	tr/min	Nm	tr/min	AS	AT/AD
C9	8,7	WG	340	251	1 710 - 2 200	1 400	1 100 - 1 710	-	•
			360	265	1 530 - 2 200	1 650	1 200 - 1 530	-	•
		eVGT	400	294	1 655 - 2 200	1 700	1 200 - 1 655	-	•
XC13	12,9	eVGT	460	338	1 600 - 1 650	2 300	770 - 1 350	•	•
			500	368	1 600 - 1 650	2 400	795 - 1 400	•	•
			540	397	1 500 - 1 650	2 500	910 - 1 500	-	•
			580	426	1 450 - 1 850	2 600	940 - 1 565	•	-



La version XCursor 13 au gaz naturel développe une puissance de 500 ch et un couple de 2 200 Nm, tout en réduisant la consommation de carburant de 11 %. Ces performances impressionnantes s'accompagnent des avantages environnementaux du gaz naturel, permettant une réduction significative des émissions. En utilisant du biométhane, les émissions de CO<sub>2</sub> peuvent être réduites jusqu'à 90 %, faisant de l'IVECO X-Way un choix puissant et écologique.



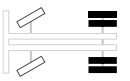
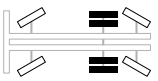
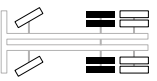
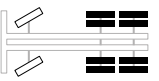
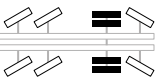
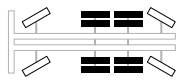
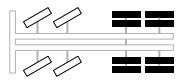




















XCursor 13G

#### GAMME DE MOTEURS AU GAZ NATUREL

Moteur	Cylindrée (litres)	Turbocompresseur	Puissance			Couple		IVECO X-Way	
			ch	kW	tr/min	Nm	tr/min	AS	AT/AD
XC13G	12,9	eWG	500	368	1 600 - 1 700	2 200	1 000 - 1 500	•	-

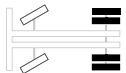
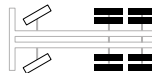






# Une gamme adaptée à votre activité.

## PORTEUR DIESEL

		4x2	6x2P	6x2P (Jumelées)	6x4	8x2x6 (2+2)	8x4 (1+3)	8x4 (2+2)
IVECO X-Way Diesel								
Toit cabine	AS	-						
	AT		 -	 -	 -	 -	 -	 -
	AD		 -	 -	 -	 -	 -	 -
Moteur / Boîte de vitesses	C9	Robotisée / Automatique	Robotisée / Automatique -	Robotisée -	Robotisée / Automatique -	Robotisée -	Robotisée -	Robotisée -
	XC13	Robotisée	Robotisée	Robotisée	Robotisée	Robotisée	Robotisée	Robotisée
Suspension essieu arrière	SR / HR	Mécanique / Pneumatique / Entièrement pneumatique	Pneumatique / Entièrement pneumatique / Pneumatique / Entièrement pneumatique	Pneumatique	Mécanique / Pneumatique / Entièrement pneumatique	Pneumatique	Pneumatique / Entièrement pneumatique	Mécanique / Pneumatique
Configuration		ON / ON+ / OFF	ON / ON+	ON	ON / ON+ / OFF / ON / ON+	ON	ON / ON+ / OFF / ON / ON+	ON / ON+ / OFF / ON / ON+
Empattements (mm)		3 800 - 6 700	3 120 - 6 050 / 3 800 - 6 050	3 800 - 6 050	3 300 - 5 100	4 500 - 6 050	3 300 - 5 100	4 250 - 5 820



### TRACTEUR DIESEL

		4x2	6x4
IVECO X-Way Diesel			
Toit cabine	AS	- 	- 
	AT	 -	 -
	AD	 -	 -
Moteur / Boîte de vitesses	C9	- -	- -
	XC13	Robotisée	Robotisée
Essieu arrière Suspension	SR	Mécanique / Pneumatique / Entièrement pneumatique	Mécanique / Pneumatique / Entièrement pneumatique
Configuration		ON / ON+ / OFF ON / ON+	ON / ON+ / OFF ON / ON+
Empattements (mm)		3 650 - 3 800	3 300 3 200 - 3 300

### TRACTEUR GAZ NATUREL

		4x2
IVECO X-Way Natural Gas		
Toit cabine	AS	
Moteur / Boîte de vitesses	XC13G	Robotisée
Système de carburant	GNC	Jusqu'à 800 km
	GNL	Jusqu'à 1 700 km
Suspension essieu arrière	SR	Pneumatique / Entièrement pneumatique
Configuration		ON / ON+
Empattements (mm)		3 800

# Vos solutions de maintenance.

Protégez la valeur et les performances de votre véhicule, ainsi que la productivité de votre entreprise.

Nos contrats d'entretien et de réparation optimisent la disponibilité de votre véhicule grâce à notre main-d'œuvre qualifiée et la garantie de pièces de rechange d'origine IVECO.



## Créez votre contrat d'entretien et de réparation à la carte :

### ENTRETIEN

Entretien et vidange des lubrifiants, huiles et liquides selon le programme d'entretien du manuel utilisateur.

### CHAÎNE CINÉMATIQUE

Couvre les réparations du moteur, du système d'injection, de la boîte de vitesses, de l'arbre de transmission et des essieux.

NEW

### CHAÎNE CINÉMATIQUE PLUS

Offre un niveau de protection intermédiaire, en ajoutant les réparations du circuit d'échappement, du démarreur et de l'alternateur, des autres éléments de la boîte de vitesses, des pièces électriques et de la prise de force Multipower.

### USURE

Couvre l'embrayage, les plaquettes de freins, les disques de freins, les tambours ou les garnitures de frein pour freins à tambour.

### RÉPARATION INTÉGRALE

Renforce encore le niveau de couverture en étendant le contrat CHAÎNE CINÉMATIQUE PLUS avec les réparations du système de freinage (hors pièces d'usure), du cylindre d'embrayage, de la suspension, du chauffage, de la climatisation et du compresseur d'air.

# Couvertures additionnelles.

Augmentez votre niveau de protection avec des options :

## Assistance Non-Stop 24 heures

Service d'assistance routière pour les réparations couvertes par la garantie.

## Remorquage

Service de remorquage jusqu'au point de réparation le plus proche, pour les réparations couvertes par la garantie (camion de remorquage non inclus).

## Batteries auxiliaires

Réparation et/ou remplacement de batteries, y compris intervention de l'assistance 24 heures, dans les cas couverts par le contrat d'entretien.

## Appoint d'huile

Remplissage d'huile moteur limité à 2 litres tous les 3 000 km.

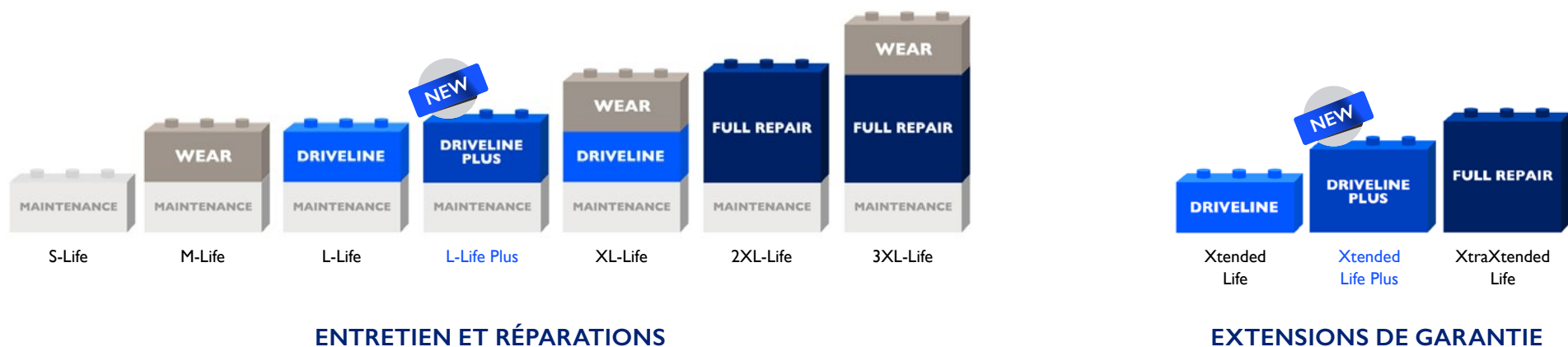
## Ampoules de feux

Remplacement des lampes défectueuses.

## Balais d'essuie-glace

Remplacement des balais d'essuie-glace une fois par an.

# Retrouvez toutes les combinaisons possibles :



# Les solutions IVECO Services.

Chez IVECO, notre objectif est d'améliorer la productivité et la rentabilité de nos clients, tout en répondant aux enjeux de disponibilité, de performance des véhicules, de sécurité sur la route et de protection de l'environnement.



## Uptime

Parce qu'un véhicule à l'arrêt ne génère aucun revenu, IVECO a développé des services dédiés pour garder votre flotte opérationnelle. Nos équipes la suivent en temps réel, réalisent un diagnostic à distance et planifient au besoin des entretiens de révision ou de réparation.



## Productivité et efficacité

IVECO vous aide à réduire vos coûts d'exploitation et votre consommation de carburant en optimisant les itinéraires et le style de conduite de vos conducteurs, via notamment des analyses de performances du véhicule.



## Driver Care et Sécurité

Les services Driver Care augmentent les niveaux de confort et de sécurité de vos conducteurs en l'assistant tout au long de son trajet. Les services Sécurité l'aident à développer un style de conduite plus sûr et analyse son taux de vigilance.



## Pièces de rechange et accessoires

Notre offre personnalisable de pièces et de services vous permet d'avoir des véhicules entièrement adaptés, pour une vie à bord comme à la maison !



# Nos packs de services.

Tous nos véhicules sont dotés d'un boîtier de connectivité. Il permet ainsi d'activer le Start Pack, tout en le combinant avec des solutions de mobilité Premium au choix, en fonction de vos objectifs commerciaux.

## Standard

### Start Pack

Un ensemble de services visant à simplifier la vie à bord :

- **IVECO ON Access** pour suivre les données de votre flotte en temps réel, afin d'optimiser ses performances et son efficacité.
- **Suivi et gestion** pour optimiser la disponibilité de votre flotte.
- **Easy Way**, la nouvelle application qui facilite la vie à bord du conducteur.

## Premium

### Pack Productivité

Devenez plus compétitif en étendant le Start Pack avec :

- **IVECO ON Plus**, qui améliore l'expérience IVECO ON grâce aux commandes à distance et à la géolocalisation du véhicule.
- **Suivi de la consommation de carburant** pour établir des plans d'actions et améliorer l'efficacité énergétique de votre flotte.

### Pack Assistance au conducteur

Choisissez un vrai compagnon de voyage pour vos conducteurs :

- **IVECO Driver Pal**, qui transforme l'expérience de conduite via des commandes vocales.
- **TomTom Live** pour la navigation des camions, le trafic en direct et les avertissements de limitation de vitesse.

### Pack Assistance au conducteur Plus

Privilégiez le bien-être en élargissant le pack Assistance au conducteur avec :

- **Le Suivi santé conducteur**, qui surveille les paramètres de santé vitaux tel que le rythme cardiaque, et qui lui fournit des recommandations pour l'aider à prendre soin de sa santé.

### Pack Sécurité

Renforcez la sécurité de votre flotte :

- **IVECO ON Plus**, qui améliore l'expérience IVECO ON grâce aux commandes à distance et à la géolocalisation du véhicule.
- **Suivi et évaluation sur le style de conduite.**

### Pack Disponibilité Plus

Maximisez la disponibilité de votre flotte et prenez soin de vos conducteurs avec :

- **IVECO Entretien et réparation**, des solutions adaptées à vos besoins pour garantir la disponibilité maximale de vos véhicules.
- **IVECO TOPCARE**, le service d'assistance premium conçu pour offrir à vos conducteurs une tranquillité d'esprit sur la route grâce à une assistance renforcée. En cas d'arrêt imprévu, tout est mis en place pour remettre votre véhicule sur la route le plus rapidement possible.



IVECO

IVECO X-WAY



## Accessories

ENHANCED EXPERIENCE

### Accessoires IVECO

Adaptez parfaitement votre IVECO X-Way à vos besoins grâce à notre vaste gamme d'accessoires de grande qualité spécialement conçus pour améliorer l'efficacité et les performances de votre véhicule, renforcer votre sécurité et accroître votre confort.

**IVECO**  
00800|4|8|3|2|6|000  
Assistance Non-Stop



**IVECO Assistance Non-Stop** est joignable sur simple appel téléphonique, 7 jours sur 7 et 24 heures sur 24, pour maintenir votre IVECO X-Way et vos activités en marche.

**IVECO Non-Stop** est l'application originale pour téléphones d'IVECO, que vous pouvez utiliser pour communiquer avec IVECO en cas de panne de votre véhicule. Saisissez simplement les informations de votre véhicule (numéro d'identification du véhicule et plaque d'immatriculation), puis appuyez pour envoyer une demande d'assistance au centre de clientèle IVECO. Nous traiterons votre demande, préviendrons l'atelier le plus proche et suivrons la réparation de votre véhicule. Via cette application, vous pouvez recevoir des mises à jour sur l'état d'avancement de l'assistance de votre véhicule.


## Genuine Parts

HIGH PERFORMANCE

Les **pièces de rechange d'origine IVECO** garantissent les mêmes performances de votre IVECO X-Way au fil des ans, à moindre coût. Avec ces pièces, vous aurez la tranquillité d'esprit de savoir qu'elles ont été rigoureusement testées au niveau de la sécurité, de la cohérence et de la fiabilité, et qu'elles s'accompagnent d'une garantie de 1 an.

**IVECO**  
CAPITAL

**IVECO CAPITAL** est la marque de services financiers d'Iveco Group et offre une gamme complète de services de financement, de crédit-bail, d'assurance et de services auxiliaires pour les véhicules commerciaux et industriels. Notre présence de longue date dans le secteur du financement des transports nous permet de proposer des solutions financières flexibles et sur mesure, ainsi que des offres de bouquets dédiés\*, afin de répondre aux missions et objectifs variés des clients et de leur offrir une tranquillité d'esprit totale.



Pour en savoir plus, rendez-vous sur [www.ivecocapital.com/fr\\_fr](http://www.ivecocapital.com/fr_fr)  
Pour une offre personnalisée, contactez votre concessionnaire IVECO ou le service IVECO Ventes directes.

\*Selon les spécificités de chaque pays. Les conditions générales s'appliquent.  
Financement soumis à l'approbation d'IVECO CAPITAL.



PUBLICATION H2332501FR - 08/24

Les informations et images contenues dans ce catalogue sont données à titre d'exemple.  
IVECO se réserve le droit d'apporter des modifications à tout moment et sans préavis pour répondre à toutes les exigences de fabrication.